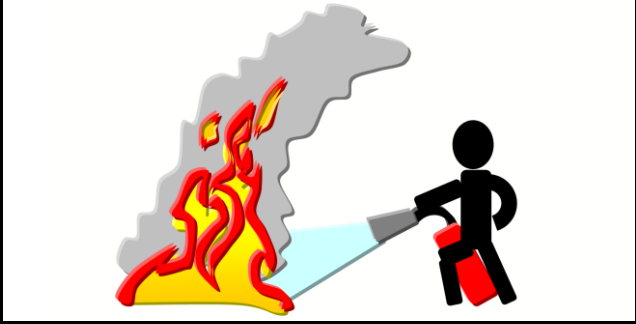
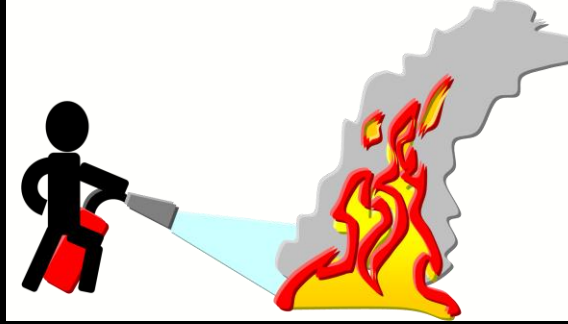
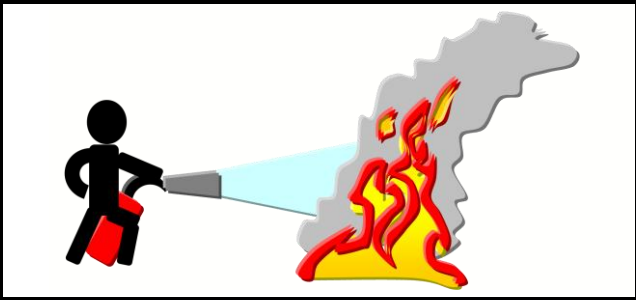
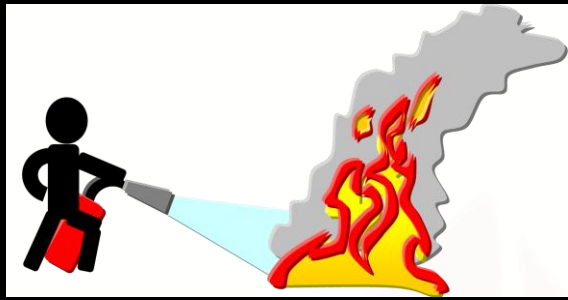

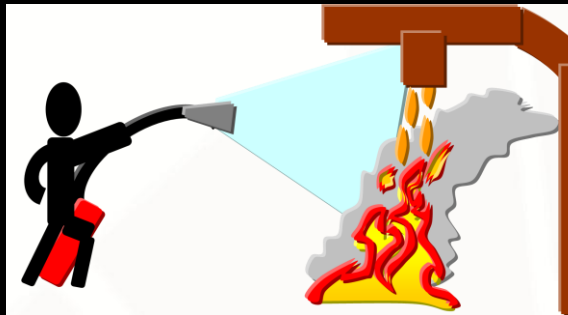






	ŹLE	DOBRCZE
Ogień gaś zgodnie z kierunkiem wiatru. (z wiatrem)		
Pałące się powierzchnie gaś rozpoczynając od brzegu.		
Pożar substancji kapiących i płynnych gaś strumieniem skierowanym od góry do dołu.		
Pożar ścian gaś strumieniem skierowanym od dołu do góry.		
Stosuj wystarczającą liczbę gaśnic w określonym czasie, nigdy jedną po drugiej.		



## PORADNIK- Zasady gaszenia pożaru gaśnicami podrecznymi

<p>Zwracaj uwagę na możliwość ponownego rozpalenia się ognia.</p>		
<p>Przed użyciem gaśnicy przeczytaj instrukcję na gaśnicy. Gaśnice typu "X" (z manometrem) można używać od razu, w gaśnicach typu "Z" po zbitiu grzybka czekamy ok 3-5 sekund aż wytworzy się odpowiednie ciśnienie.</p>		<p>Odczekaj 5 sekund</p>
<p>Nigdy nie zawieszaj gaśnic po ich użyciu na stałe miejsce. Najpierw trzeba zlecić ich ponowne uzupełnienie.</p>		